

Aufgaben- und Finanzplan 2027 – 2036

November 2026

4314 Zeiningen

Aufgaben- und Finanzplan 2027 - 2036

Ziel und Zweck

Die Gemeinden haben für eine umfassende Aufgaben- und Finanzplanung zu sorgen, deren Aufgaben / Auswirkungen und Ausgaben auf die Notwendigkeit und Zweckmässigkeit bzw. Tragbarkeit zu überprüfen sind (§ 116 KV).

Die Aufgaben- und Finanzplanung ist grundsätzlich für vier Jahre zu erstellen und jährlich zu aktualisieren, vorzugsweise in der Budgetphase. Sie ist öffentlich zugänglich (§ 86a GG), jedoch nicht durch die Legislative zu genehmigen. Der Finanzplan der Gemeinde Zeiningen ist aufgrund der Relevanz von langfristigen Investitionen auf 10 Jahre ausgerichtet.

Die Aufgaben- und Finanzplanung ist zugleich **Planungs- und Führungsinstrument** der Exekutive und **Informationsmittel** für die Stimmbürgerinnen und Stimmbürger. Sie soll für die Gemeinde eine Zielsetzung festlegen, wobei finanzielle und nichtfinanzielle Aspekte zu berücksichtigen sind.

Die Aufgaben- und Finanzplanung soll aufzeigen, dass ein mittelfristig ausgeglichener Finanzhaushalt möglich ist. Ausgeglichen ist ein Finanzhaushalt dann, wenn das kumulierte Ergebnis der Erfolgsrechnung innert einer Zeitspanne von vier bis sieben Jahren ausgeglichen ist (§ 88g Gemeindegesetz).

Rahmenbedingungen

Bei der Aufgaben- und Finanzplanung geht es darum, die zukünftigen Aufwände und Erträge zu schätzen, um damit den finanzpolitischen Rahmen für die Investitionstätigkeit zu schaffen.

Bevölkerungsentwicklung, Infrastruktur, Überbauungsmöglichkeiten und -entwicklung, Wirtschaftswachstum, Konjunktur sowie die Teuerung bilden weitere Rahmenbedingungen für die Aufgaben- und Finanzplanung. Alle möglichen Indizien haben aber immer das gleiche Ziel: Ermittlung der Leistungsfähigkeit, mit welcher der Investitionsrahmen festgelegt werden kann.

Grundlagen

Der Aufgaben- und Finanzplan basiert auf dem Jahresabschluss 2025. Die Budgets 2026 und 2027 dienen dabei als Unterstützung. Damit wird bereits von einer sehr konkreten und kurzfristig gut einschätzbaren Planungsgrundlage ausgegangen. Für die Planjahre 2028 bis 2036 werden für die verschiedenen Plangrössen Prognosen definiert.

Eine wesentliche Grundlage für die Aufgaben- und Finanzplanung und auch für die finanzpolitischen Zielsetzungen des Gemeinwesens ist die zielgerichtete und bedürfnisorientierte Planung der Investitionen. Es geht dabei um die Beschaffung, den Unterhalt/Erneuerung und den Ersatz von Anlagen, die für die Aufgabenerfüllung notwendig sind, insbesondere beim Verwaltungsvermögen.

Mit dem Budget 2027 sind bezüglich der Ausgaben und Einnahmen Schätzungen vorgenommen worden. Dieses Budget stellt damit die neue Basis für die zukünftigen Entwicklungen dar.

Investitionsplan

ohne Spezialfinanzierungen

				Investitionen																Abschreibungen									
				Vorjahre	2026	2027	2028	2029	2030	2031	2032	2033	2034	2035	2036	ab 2037	Kategorie	ND	Inbetriebnahme	ohne Abschr.	2027	2028	2029	2030	2031	2032	2033	2034	2035	2036
>> Abschreibungen aus Anlagebuchhaltung:					>>			>>			>>			>>					>>		740	738	738	734	729	729	729	729	729	729
Funktion	Bezeichnung	Code	Kredit																												
0290	Abbruch Kägi-Haus, Sanierung Fassade, Parkplätze	3	126	126													03	40	2023	x										
0290	Planungskredit Neubau Mehrzweckgebäude	3	400	400													02	35	2026		11	11	11	11	11	11	11	11	11	11
0290	Neubau Mehrzweckgebäude	3	11'825	3'000	8'825												02	35	2026		338	338	338	338	338	338	338	338	338	338
0290	Gemeindehaus (gem. Gebäudezustandsanalyse)	1	480				160	70	250								02	35	2027			14	14	14	14	14	14	14	14	14
0290	Gemeindehaus (gem. Gebäudezustandsanalyse)	1	200						200								02	35	2030						6	6	6	6	6	6
0290	Gemeindehaus (gem. Gebäudezustandsanalyse)	1	160								160						02	35	2032								5	5	5	5
0290	FC-Clubhaus (gem. Gebäudezustandsanalyse)	1	80						80								02	35	2030						2	2	2	2	2	2
0290	Heizzentrale MZG (Aennermatt) netto	3	1'127	327	800												02b	20	2025		56	56	56	56	56	56	56	56	56	56
2170	Schulhaus Brugglismatt 1 (gem. Gebäudezustandsanalyse)	1	0														02	35	2025											
2170	Schulhaus Brugglismatt 1 (gem. Gebäudezustandsanalyse)	1	600						600								02	35	2030						17	17	17	17	17	17
2170	Schulhaus Brugglismatt 2 (gem. Gebäudezustandsanalyse)	1	195											75		120	02	35	2027			6	6	6	6	6	6	6	6	6
2170	Schulhaus Brugglismatt 2 (gem. Gebäudezustandsanalyse)	1	0								0						02	35	2032											
2170	Garderobengebäude Ännermatt (gem. Gebäudezustandsanalyse)	1	20				20										02	35	2028				1	1	1	1	1	1	1	1
2170	Garderobengebäude Ännermatt (gem. Gebäudezustandsanalyse)	1	20								20						02	35	2032								1	1	1	1
2170	Planungskredit Neubau 3-Fach-Kindergarten	3	340	340													02	35	2025		10	10	10	10	10	10	10	10	10	10
2170	Ausführungskredit Neubau 3-Fach-Kindergarten	3	3'800	3'800													02	35	2025		109	109	109	109	109	109	109	109	109	109
2170	Umbauten Schulzimmer Brugglismatt	3	168	168													02	35	2023		5	5	5	5	5	5	5	5	5	5
2170	Neugestaltung Umgebung Brugglismatt	3	150	150													03	40	2024		4	4	4	4	4	4	4	4	4	4
3410	Sanierung Fussballplatz Untere Reben	3	1'520	1'520													03b	20	2024		76	76	76	76	76	76	76	76	76	76
3410	Sanierung Fussballplatz, Beitrag Kanton	3	-200	-200													03b	20	2024		-10	-10	-10	-10	-10	-10	-10	-10	-10	-10
3410	Sanierung Fussballplatz, Eigenleistungen FC	3	-80	-80													03b	20	2024		-4	-4	-4	-4	-4	-4	-4	-4	-4	-4
6130	Juchgasse Sanierung (alt TCHF 924)	3	660	660													03	40	2024		17	17	17	17	17	17	17	17	17	17
6130	Umbau Bushaltestellen Mitteldorf	3	123	123													03	40	2023		3	3	3	3	3	3	3	3	3	3
6130	Rebgasse (Kantonstrasse)	1	800				250	250	300								03	40	2030						20	20	20	20	20	20
6130	Juchgasse Projektierung Ausbau/Sanierung K493	3	51	51													03	40	2024		1	1	1	1	1	1	1	1	1	1
6150	Juchgasse Strassenbeleuchtung	3	145	145													05	15	2024		10	10	10	10	10	10	10	10	10	10
6150	Planungskredit Sanierung Oberdorf	3	11	11													03	40	2025											
6150	UEF Schöneggweg	3	129	129													03	40	2023		3	3	3	3	3	3	3	3	3	3
6150	Strassenbau Winkelgässli 1. Etappe, Neubau Fussgängersteg	3	306	306													03	40	2024		8	8	8	8	8	8	8	8	8	8
6150	Strassenbau Winkelgässli 1. Etappe, Grundeigentümerbeiträge	3	-98	-98													03	40	2024		-2	-2	-2	-2	-2	-2	-2	-2	-2	-2
6150	Sanierung Mühlegasse, 3. Etappe, Liegenschaften 38-48	3	271	271													03	40	2023		7	7	7	7	7	7	7	7	7	7
6150	Sanierung Mühlegasse, 3. Etappe, Grundeigentümerbeiträge	3	-120	-120													03	40	2023		-3	-3	-3	-3	-3	-3	-3	-3	-3	-3
6150	Erneuerung Strasse Oberdorf, inkl. Beleuchtung	3	1'625	1'625													03	40	2025		41	41	41	41	41	41	41	41	41	41
6150	Erneuerung Strasse Oberdorf, Grundeigentümerbeiträge	3	0														03	40	2024											
6150	Parkplätze Fussballplatz Untere Reben	3	705	338	367												03	40	2025		18	18	18	18	18	18	18	18	18	18
6150	Bärmeggenweg	1	430							430							03	40	2031							11	11	11	11	11
6150	Bärmeggenweg, Grundeigentümerbeiträge	1	-215							-215							03	40	2031							-5	-5	-5	-5	-5
6150	Strassenbau Mitteldorf	1	335			35	300										03	40	2028				8	8	8	8	8	8	8	8
6150	Strassenbau Mitteldorf, Grundeigentümerbeiträge	1	0					0									03	40	2028											
6150	Sanierung Mühlegasse (bis Mülirain)	1	315			30	285										03	40	2029					8	8	8	8	8	8	8
6150	Sanierung Mühlegasse (bis Mülirain), Grundeigentümerbeiträge	1	-158					-158									03	40	2029					-4	-4	-4	-4	-4	-4	-4
6150	Mühlegasse (ab Mülirain)	1	365					365									03	40	2030						9	9	9	9	9	9
6150	Mühlegasse (ab Mülirain), Grundeigentümerbeiträge	1	-182						-182								03	40	2030						-5	-5	-5	-5	-5	-5
6150	Südzubringer 1. Etappe (Vollausbau)																														
6150	Südzubringer 2. Etappe																														
6150	Fahrzeug Werkhof / VW Lieferwagen	1	70					70									07	5	2025		14	14	14	14						
6150	Fahrzeug Werkhof / Traktor Kubota	1	120	120													07	5	2026		24	24	24	24	24					
6150	Fahrzeug Werkhof / Volvo Pneulader	1	100						100								07	5	2027			20	20	20	20	20				
3410	Fahrzeug Werkhof / Iseki Rasenmäher	1	60													60	07	5	2034										12	12
7710	Friedhof (Behindertengerecht erstellen)	3	150	150													03	40	2023		4	4	4	4	4	4	4	4	4	4
7710	Friedhof (Gestaltungsmassnahmen)	1	75	75													03	40	2024		2	2	2	2	2	2	2	2	2	2
7900	Entwicklungsleitbild und Revision Nutzungsplanung	3	330	330													10	10	2024		33	33	33	33	33	33	33	33		
7900	Revision Nutzungsplanung, Kantonsbeitrag	3	-42	-42													10	10	2024		-4	-4	-4	-4	-4	-4	-4	-4		
7900	Revision Nutzungsplanung	1	300						300								10	10	2030						30	30	30	30	30	30
	Reserve	1	500			500											03	40	2027			13	13	13	13	13	13	13	13	13
	Reserve	1	500				500										03	40	2028				13	13	13	13	13	13	13	13
	Reserve	1	500					500									03	40	2029					13	13	13	13	13	13	13
	Reserve	1	500						500								03	40	2030						13	13	13	13	13	13
	Reserve	1	1'000							1'000							03	40	2031							25	25	25	25	25
	Reserve	1	1'000								1'000						03	40	2032								25	25	25	25
	Reserve	1	1'500									1'500					03	40	2033									38	38	38
	Reserve	1	1'500										1'500				03	40	2034										38	38
6150	Strassenausbau Erlenweg beim MZG	3	1'652	152										1'500			03	40	2025		41	41	41	41	41	41	41	41	41	41
6150	Friedhofweg Sanierung	1	265						265								03	40	2030						7	7	7	7	7	7
0290	ehem. Forstwerkhof (gem. Gebäudezustandsanalyse, s. FV)		0																												
6150	Maispracherweg																														
6150	Ännermatt (Gde.beitr.: Bevorschussung Grundeigentümer)																														
0290	Beitrag OBG an MZG (Gastroküche)	2	-234		-234												12	15	2026		-16	-16	-16	-16	-16	-16	-16	-16	-16	-16
0290	Beitrag OBG an MZG (Küche, Kleinmat.)	2	-168		-168												12	10	2026		-17	-17	-17	-17	-17	-17	-17	-17	-17	-17
0290	Digitalisierung Schliessanlagen (BK)	3	77	77													05	10	2025		8	8	8	8	8	8	8	8	8	
3410	Rasentraktor (BK)	3	88	88													07	10	2024		9	9	9	9	9	9	9	9		
6150	Erschliessung Aennermatt	1	1'071		1'071												02	35	2027			31	31	31	31	31	31	31	31	31
	Reserve	1	1'500												1'500		03	40	2035											38
	Reserve	1	1'500													1'500	03	40	2036											

				Investitionen																Abschreibungen									
				Vorjahre	2026	2027	2028	2029	2030	2031	2032	2033	2034	2035	2036	ab 2037	Kate-gorie	ND	Inbetrieb-nahme	ohne Abschr.	2027	2028	2029	2030	2031	2032	2033	2034	2035	2036
>> Abschreibungen aus Anlagebuchhaltung:					>>			>>			>>			>>					>>		740	738	738	734	729	729	729	729	729	729
Funktion	Bezeichnung	Code	Kredit																												
2170	Umbau Aula und Kochschule (BK)	1	150		150												02	35	2026		4	4	4	4	4	4	4	4	4	4
0290	Regenwassertank MZG	2	160		160												02	35	2026		5	5	5	5	5	5	5	5	5	5
2170	LED Brugglismatt Ersatz (BK)	1	91		91												05	15	2026		6	6	6	6	6	6	6	6	6	6
3410	Sanierung Clubhaus FC Zeiningen (BK)	1	54		54												02	35	2026		2	2	2	2	2	2	2	2	2	2
8120	Flurweg Umleitung FC Platz + PP (BK)	1	75		75												03a	10	2026		8	8	8	8	8	8	8	8	8	8
6150	Erschliessung Aennermatt, Beitrag Grundeigentümer	1	-769				-769										02	35	2029					-22	-22	-22	-22	-22	-22	-22
	MITTELDORF (Projekt)	1	-2'500				-2'500													X										
0290	Sanierung Turnhallendach BR2 (Kredit)	1	195			195											12		2027											
	einmalige Einnahme Projekt	1	-1'100				-1'100													X										
	T o t a l		**36'699**	**13'942**	**11'191**	**760**	**-2'854**	**1'097**	**2'413**	**1'215**	**1'180**	**1'500**	**1'500**	**1'575**	**1'500**	**1'680**					**1'561**	**1'643**	**1'665**	**1'656**	**1'736**	**1'743**	**1'754**	**1'792**	**1'804**	**1'834**

Code:
1 = geplant
2 = beschlossen
3 = in Bau

Plan-Erfolgsrechnung

		Budget	Prognose									
		2026	2026	2027	2028	2029	2030	2031	2032	2033	2034	2035	2036
Einwohnerzahl		2'630	2'660	2'690	2'900	2'935	2'970	3'005	3'040	3'075	3'110	3'145	3'180
Steuerfuss		112%	112%	112%	120%	120%	120%	120%	120%	120%	120%	120%	120%
Betrieblicher Aufwand		**10'386**	**10'386**	**11'053**	**12'298**	**12'320**	**12'311**	**12'391**	**12'398**	**12'409**	**12'447**	**12'463**	**12'493**
30	**Personalaufwand**	1'976	1'976	2'107	2'107	2'107	2'107	2'107	2'107	2'107	2'107	2'109	2'109
31	**Sach- und übriger Betriebsaufwand**	1'977	1'977	1'860	2'171	2'171	2'171	2'171	2'171	2'171	2'171	2'173	2'173
33	**Abschreibungen Verwaltungsvermögen inkl. 366**	701	701	709	1'643	1'665	1'656	1'736	1'743	1'754	1'792	1'804	1'834
35	**Einlagen in Fonds**	0	0	0	0	0	0	0	0	0	0	0	0
36	**Transferaufwand ohne 366**	5'732	5'732	6'377	6'377	6'377	6'377	6'377	6'377	6'377	6'377	6'377	6'377
	davon Finanzausgleichsabgaben	331	331	0	0	0	0	0	0	0	0	0	0
Betrieblicher Ertrag		**10'037**	**10'037**	**10'597**	**12'336**	**12'581**	**12'831**	**13'088**	**13'350**	**13'619**	**13'881**	**14'150**	**14'424**
40	**Fiskalertrag**	9'251	9'251	9'906	11'645	11'889	12'139	12'395	12'657	12'925	13'187	13'455	13'729
4000/1	Einkommens- und Vermögenssteuern natürliche Pers.	8'265	8'265	8'885	10'624	10'868	11'118	11'374	11'636	11'904	12'166	12'434	12'708
31	Abschreibungen Steuerforderungen	0	0	0	0	0	0	0	0	0	0	0	0
4002	Quellensteuern	260	260	350	350	350	350	350	350	350	350	350	350
4010	Gewinn- und Kapitalsteuern juristische Pers.	517	517	300	300	300	300	300	300	300	300	300	300
40	Sondersteuern und übriger Fiskalertrag	209	209	371	371	371	371	371	371	371	371	371	371
41	**Regalien und Konzessionen**	2	2	0	0	0	0	0	0	0	0	0	0
42	**Entgelte**	493	493	446	446	447	447	448	448	449	449	450	450
43	**Verschiedene Erträge**	0	0	0	0	0	0	0	0	0	0	0	0
45	**Entnahmen aus Fonds**	0	0	0	0	0	0	0	0	0	0	0	0
46	**Transferertrag**	291	291	245	245	245	245	245	245	245	245	245	245
	davon Finanzausgleichsbeiträge	0	0	0	0	0	0	0	0	0	0	0	0
Ergebnis aus betrieblicher Tätigkeit		**-349**	**-349**	**-456**	**38**	**261**	**520**	**697**	**952**	**1'210**	**1'434**	**1'687**	**1'931**
34	**Finanzaufwand**	91	91	43	43	42	42	24	-12	-12	-12	-12	-12
44	**Finanzertrag**	84	84	302	394	435	447	419	395	414	433	455	479
Ergebnis aus Finanzierung		**-7**	**-7**	**259**	**351**	**393**	**405**	**395**	**407**	**426**	**445**	**467**	**491**
Operatives Ergebnis		**-356**	**-356**	**-197**	**389**	**654**	**925**	**1'092**	**1'359**	**1'636**	**1'879**	**2'154**	**2'422**
38/48	Ausserordentliches Ergebnis	0	0	0	0	0	0	0	0	0	0	0	0
3899	davon Abtragung Bilanzfehlbetrag	0	0	0	0	0	0	0	0	0	0	0	0
Gesamtergebnis		**-356**	**-356**	**-197**	**389**	**654**	**925**	**1'092**	**1'359**	**1'636**	**1'879**	**2'154**	**2'422**

Mittelfristiges Haushaltsgleichgewicht 2027		
mit operativem Ergebnis gerechnet		1'957
mit Gesamtergebnis gerechnet		2'087

Übersicht Aufgaben- und Finanzplanung 2026 - 2036

	2026	2027	2028	2029	2030	2031	2032	2033	2034	2035	2036
Einwohnerzahl	2'660	2'690	2'900	2'935	2'970	3'005	3'040	3'075	3'110	3'145	3'180
Steuerfuss	112%	112%	120%	120%	120%	120%	120%	120%	120%	120%	120%

	2026	2027	2028	2029	2030	2031	2032	2033	2034	2035	2036
Abschreibungen aus Anlagebuchhaltung	701	709	738	738	734	729	729	729	729	729	729
Abschreibungen aus Investitionsplan			905	927	922	1'007	1'014	1'025	1'063	1'075	1'105
Abschreibungen	**701**	**709**	**1'643**	**1'665**	**1'656**	**1'736**	**1'743**	**1'754**	**1'792**	**1'804**	**1'834**

	2026	2027	2028	2029	2030	2031	2032	2033	2034	2035	2036
Ergebnis aus betrieblicher Tätigkeit	-349	-456	38	261	520	697	952	1'210	1'434	1'687	1'931
Ergebnis aus Finanzierung	-7	259	351	393	405	395	407	426	445	467	491
Operatives Ergebnis	**-356**	**-197**	**389**	**654**	**925**	**1'092**	**1'359**	**1'636**	**1'879**	**2'154**	**2'422**

	2026	2027	2028	2029	2030	2031	2032	2033	2034	2035	2036
Ausserordentliches Ergebnis	0	0	0	0	0	0	0	0	0	0	0
Abtragung Bilanzfehlbetrag (30 %)	0	0	0	0	0	0	0	0	0	0	0
Gesamtergebnis	**-356**	**-197**	**389**	**654**	**925**	**1'092**	**1'359**	**1'636**	**1'879**	**2'154**	**2'422**

Mittelfristiges Haushaltsgleichgewicht 2027		
mit operativem Ergebnis gerechnet		1'957
mit Gesamtergebnis gerechnet		2'087

	2026	2027	2028	2029	2030	2031	2032	2033	2034	2035	2036
Nettoinvestitionen	-11'191	-760	2'854	-1'097	-2'413	-1'215	-1'180	-1'500	-1'500	-1'575	-1'500
Selbstfinanzierung	345	512	2'032	2'319	2'581	2'828	3'102	3'390	3'671	3'958	4'256
Finanzierungsergebnis (+ = Überschuss / - = Fehlbetrag)	**-10'846**	**-248**	**4'886**	**1'222**	**168**	**1'613**	**1'922**	**1'890**	**2'171**	**2'383**	**2'756**

	2026	2027	2028	2029	2030	2031	2032	2033	2034	2035	2036
Mittelbedarf aus Finanzierungsergebnis	10'846	248	-4'886	-1'222	-168	-1'613	-1'922	-1'890	-2'171	-2'383	-2'756
Rückzahlung Darlehen/Kredite	0	0	1'000	0	3'000	6'000	0	0	0	0	0
Veränderungen Anlagen Finanzvermögen	0	550	-216	0	0	0	0	0	0	0	0
Finanzierungsbedarf Spezialfinanzierungen	0	0	0	0	0	0	0	0	0	0	0
Mittelbedarf (+ = Bedarf / - = Überschuss)	**10'846**	**798**	**-4'102**	**-1'222**	**2'832**	**4'387**	**-1'922**	**-1'890**	**-2'171**	**-2'383**	**-2'756**
Aufnahme Darlehen/Kredite	9'000	0	0	0	0	2'000	0	0	0	0	0
Bestand Darlehen/Kredite	19'000	19'000	18'000	18'000	15'000	11'000	11'000	11'000	11'000	11'000	11'000

	2026	2027	2028	2029	2030	2031	2032	2033	2034	2035	2036
Aufwertungsreserve übr. Anlagen Anfang Jahr	0	0	0	0	0	0	0	0	0	0	0
Aufwertungsreserve Grundstücke Anfang Jahr	0	0	0	0	0	0	0	0	0	0	0
Entnahme Aufwertungsreserve	0	0	0	0	0	0	0	0	0	0	0
Umbuchung Aufwertungsreserve	0	0	0	0	0	0	0	0	0	0	0
Aufwertungsreserve Ende Jahr	**0**	**0**	**0**	**0**	**0**	**0**	**0**	**0**	**0**	**0**	**0**

	2026	2027	2028	2029	2030	2031	2032	2033	2034	2035	2036
Bilanzüberschuss / -fehlbetrag Anfang Jahr	33'101	32'745	32'548	32'937	33'591	34'516	35'608	36'967	38'603	40'482	42'636
Abtragung Bilanzfehlbetrag (30 %)	0	0	0	0	0	0	0	0	0	0	0
Gesamtergebnis	-356	-197	389	654	925	1'092	1'359	1'636	1'879	2'154	2'422
Umbuchung Aufwertungsreserve	0	0	0	0	0	0	0	0	0	0	0
Bilanzüberschuss / -fehlbetrag Ende Jahr	**32'745**	**32'548**	**32'937**	**33'591**	**34'516**	**35'608**	**36'967**	**38'603**	**40'482**	**42'636**	**45'058**

	2026	2027	2028	2029	2030	2031	2032	2033	2034	2035	2036
Nettoschuld I (+ = Schuld / - = Vermögen)	**18'139**	**18'387**	**13'501**	**12'279**	**12'111**	**10'498**	**8'576**	**6'686**	**4'515**	**2'132**	**-624**
Nettoschuld I je Einwohner (in CHF)	**6'819**	**6'835**	**4'656**	**4'184**	**4'078**	**3'494**	**2'821**	**2'174**	**1'452**	**678**	**-196**

Kennzahlen Aufgaben- und Finanzplanung 2026 - 2036

	2026	2027	2028	2029	2030	2031	2032	2033	2034	2035	2036
Nettoschuld I	18'139	18'387	13'501	12'279	12'111	10'498	8'576	6'686	4'515	2'132	-624
Einwohner	2'660	2'690	2'900	2'935	2'970	3'005	3'040	3'075	3'110	3'145	3'180
Nettoschuld I je Einwohner (in CHF)	**6'819**	**6'835**	**4'656**	**4'184**	**4'078**	**3'494**	**2'821**	**2'174**	**1'452**	**678**	**-196**

	2026	2027	2028	2029	2030	2031	2032	2033	2034	2035	2036
Selbstfinanzierung	345	512	2'032	2'319	2'581	2'828	3'102	3'390	3'671	3'958	4'256
Nettoinvestitionen	11'191	760	-2'854	1'097	2'413	1'215	1'180	1'500	1'500	1'575	1'500
Selbstfinanzierungsgrad	**3%**	**67%**	**-71%**	**211%**	**107%**	**233%**	**263%**	**226%**	**245%**	**251%**	**284%**

Entwicklung Nettoschuld I je Einwohner

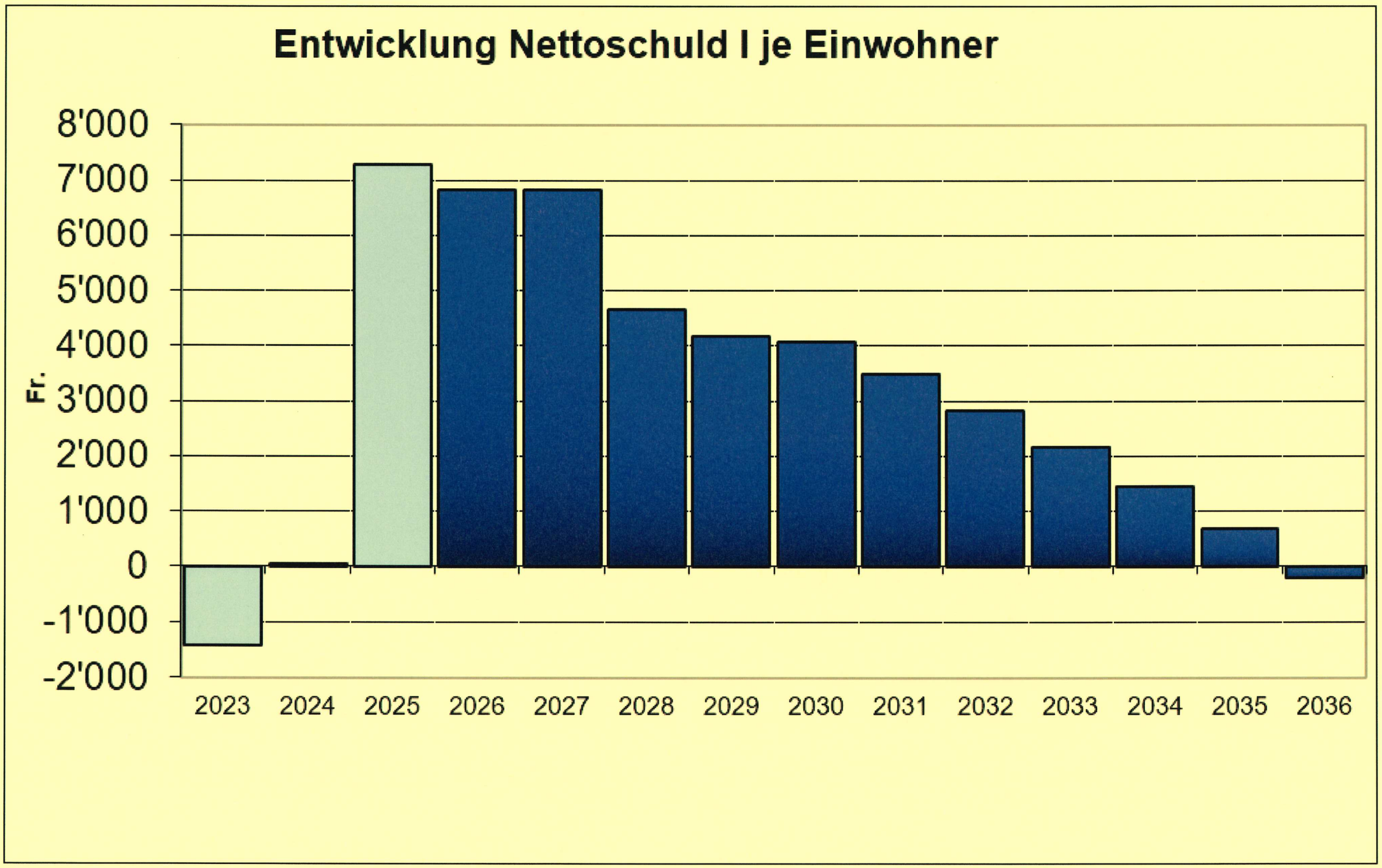

Entwicklung Nettoinvestitionen/Selbstfinanzierung

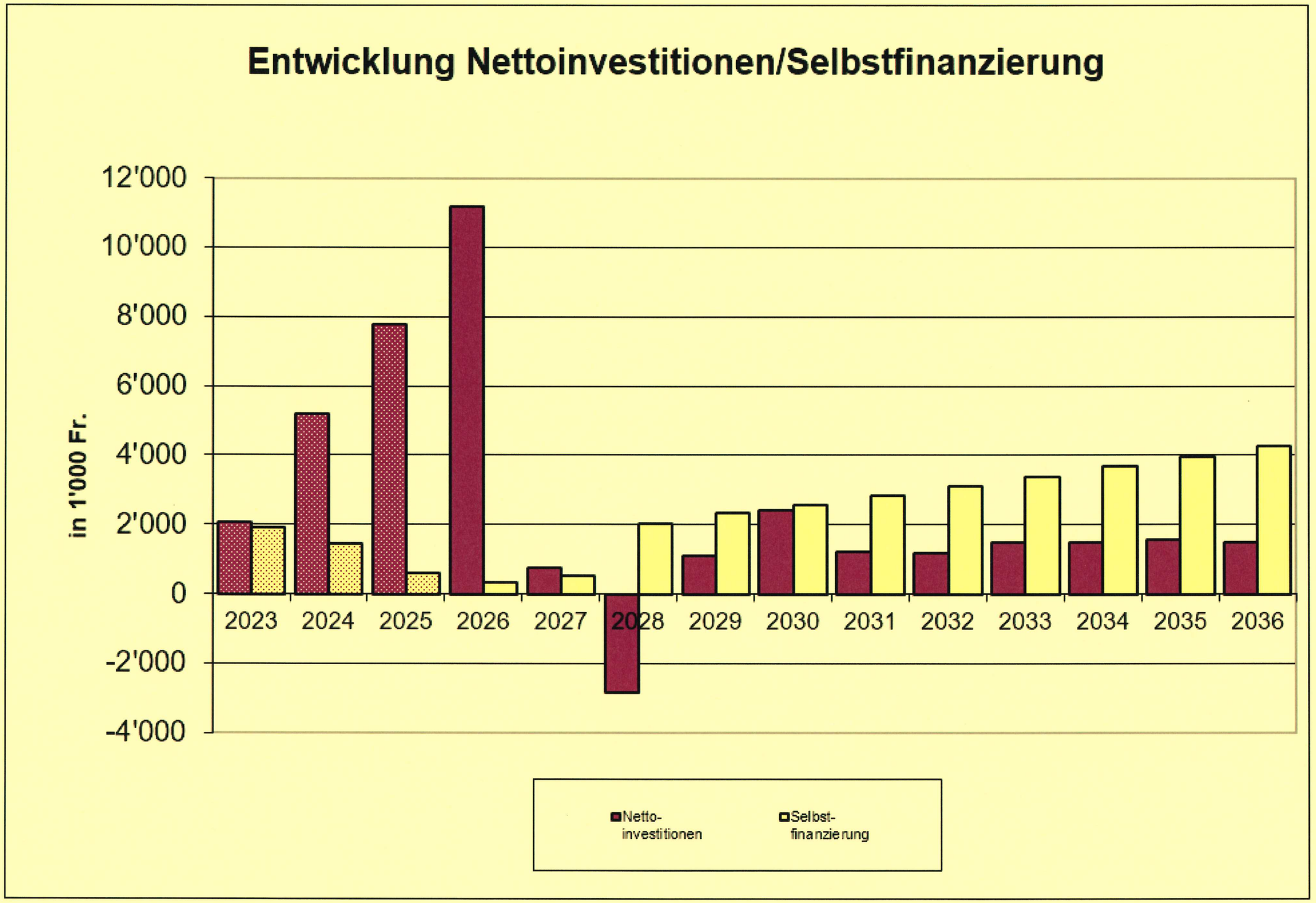

Anlagekategorien

Kat.*	Bezeichung	Abschr.dauer (Jahre)	Bemerkung
01	Grundstücke	0	keine planmässige Abschreibung
02	Gebäude, Hochbauten	35	
02a	Containerbauten, Fahrnisbauten	20	
02b	Heizsysteme, Photovoltaikanlagen	20	
03	Strassen, Plätze, Friedhof	40	
03a	Naturstrassen (nicht asphaltierte Strassen)	10	
03b	Sportplätze (Rasen- und Hartplätze)	20	
03c	Kunstrasenplätze	10	
04	Kanal-/Leitungsnetze, Gewässerbauten	50	
04a	Fernwärmenetz	35	
05	Installationen, Ein- und Ausbauten bei Gebäuden	10 - 15	
06	Abfallanlagen (Installationen, Einbauten)	30	
07	Mobilien, Maschinen, Ausstattungen, allg. Fahrzeuge	5 - 10	
08	Spezialfahrzeuge (Strassenreinigung)	15	
08a	Kleintanklöschfahrzeuge, Kommandofahrzeug, Strassenrettungsfahrzeug	15	
08b	Schweres und überschweres Pikettfahrzeug, schweres Schlauchverlegefahrzeug, Wechselladefahrzeug	25	
08c	Andere Feuerwehrfahrzeuge	20	
09	Immaterielle Anlagen, Software	5	
10	Orts- und Regionalplanungen	10	
11	Informatik- und Kommunikationssysteme	3 - 5	
11a	Datenübertragungsnetze	15 - 25	
12	Investitionsbeiträge	je nach Objekt	nach Nutzungsdauer des Objektes
12a	Anschlussgebühren	20	
13	Anlagen im Bau	0	keine planmässige Abschreibung
14	Darlehen des Verwaltungsvermögens	0	keine planmässige Abschreibung
15	Beteiligungen, Grundkapitalien	0	keine planmässige Abschreibung
16	Abweichungen zu den vorgenannten Kategorien und/oder Abschreibungsdauer	je nach Objekt	Mit Zustimmung des Departements Volkswirtschaft und Inneres

*Anlagekategorien und Abschreibungsdauer gemäss Anhang 1 zur Finanzverordnung